

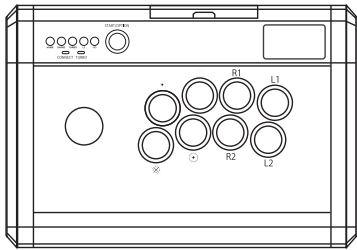
PS4/PS3 ARCADE STICK PRO

# PS4/PS3 用 アーケードスティック Pro (取扱説明書)

**はじめに** この度は「PS4/PS3 用 アーケードスティック Pro」をお買い上げいただきまして誠にありがとうございます。本製品をご使用前に本取扱説明書をよく読みの上、正しくご使用ください。

※本書は、いつでもお読みいただける場所に保管してください。

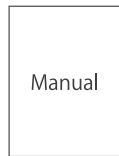
## (付属品内容)



PS4/PS3 用  
アーケードスティック Pro×1



コントローラ接続ケーブル×1

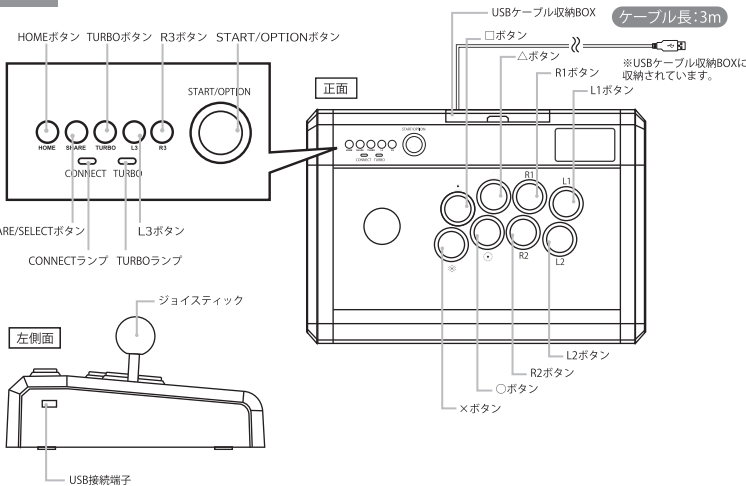


取扱説明書(本書)×1



ボタン設定シール×1

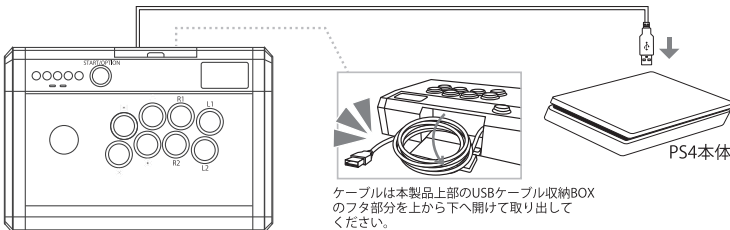
## 1 各部名称



## 2 使用方法

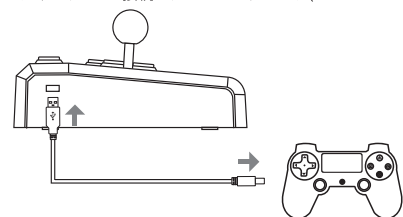
### PS4への接続方法

①PS4本体を起動し、アーケードスティックPro本体のUSBケーブルをPS4本体のUSB端子に接続します。



②アーケードスティックPro側面のUSB端子に付属のコントローラ接続ケーブルのUSB-A端子を、PS4コントローラ(DUALSHOCK®4)にmicroUSB端子を接続し、PSボタンを押すとCONNECTランプが点灯し接続が完了します。

※対戦に使用する場合は、PS4コントローラ(DUALSHOCK®4)を新たにご用意ください。アーケードスティックProに接続したPS4コントローラ(DUALSHOCK®4)では対戦できませんのでご注意ください。

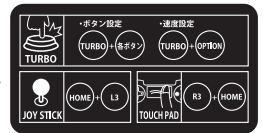
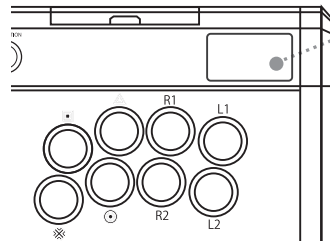


### PS3への接続方法

PS3を起動し、アーケードスティックPro本体のUSBケーブルをPS3本体に接続すれば接続が完了します。

※アーケードスティックProに接続したPS4コントローラ(DUALSHOCK®4)には充電されません。充分に充電されたコントローラをご使用ください。

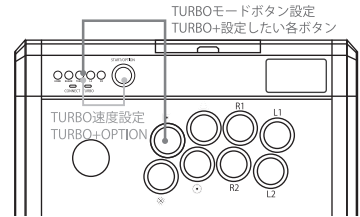
③付属のボタン設定シールは、アーケードスティックPro本体右上の部分にお好みで貼り付けてご使用ください。



## 3 各ボタンの設定について

### ターボ(連射)ボタン

ターボモードは○・□・△・×・R1・R2・R3・L1・L2・L3ボタンが対応します。本体上部のターボボタンを押しながら、ターボモードを設定したいボタンを押すと、ターボモードが設定されます。もう一度同じ手順で操作を行うと、ターボモードが解除されます。ターボモードは3段階のスピード調整が可能です。TURBOボタンを押しながら、OPTIONボタンを押すことで、連射スピードが切り替わります。「約4回/秒→約8回/秒→約16回/秒→約4回/秒」の順番に切り替わります。その際TURBOランプの点滅スピードも連射回数に合わせてゆっくり〜だんだん早い点滅に変わります。※連射スピードはボタンごとの個別設定はできません



### ジョイスティック

ジョイスティックに方向キー・左スティック・右スティック、それぞれの操作を割り当てることが可能です。(初期設定は左スティックになっています)

#### ①十字ボタン

本体上部のL3ボタンとHOMEボタン長押し(約2秒間)すると本体上部の「CONNECT」部が青く1回点滅し方向キーモードになります。

#### ②左スティック

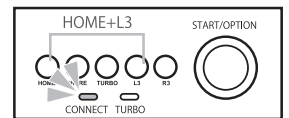
本体上部のL3ボタンとHOMEボタン長押し(約2秒間)すると本体上部の「CONNECT」部が青く2回点滅し左スティックモードになります。

#### ③右スティック

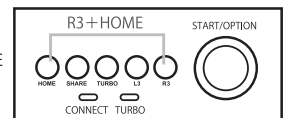
本体上部のL3ボタンとHOMEボタン長押し(約2秒間)すると本体上部の「CONNECT」部が青く3回点滅し右スティックモードになります。※③以降「①→②→③」の順番に切り替わります。

### タッチパッドボタン

タッチパッドボタンを使用する場合は、上部のR3ボタン・HOMEボタンを同時に押ししてください。またアーケードスティックPro本体に接続されているPS4コントローラ(DUALSHOCK®4)のタッチパッドを使用することも可能です。



- ①点滅1回:方向キー
- ②点滅2回:左スティック
- ③点滅3回:右スティック



## 製品仕様

インターフェース :USB2.0

対応機種 :PS4/PS3

サイズ :約 341mm × 234mm × 120mm

重量 :約 1.6kg

ケーブル長 :約3m

連射速度 :連射速度 約4回/秒 約8回/秒 約16回/秒

## ⚠️ ご注意

- 本製品はPS4/PS3本体専用となります。それ以外のものに使用しないでください。
- 濡れた手では使用しないでください。
- お手持ちのPS4/PS3本体のシステムソフトウェアのバージョンによって、本製品が正しく動作しないことがあります。
- 将来PS4/PS3本体のシステムソフトウェアのバージョンアップによって、本製品が使用できなくなる可能性がありますので、予めご了承ください。
- ケーブルを強く引っ張ったり無理に曲げたりしないでください。
- ケーブルに断線や接触不良などがあった場合は、すぐに使用を中止してください。
- 接続の際、端子の形状を確認し、しっかりと奥まで差し込んでください。
- ケーブルによる事故の危険がありますので、小さなお子様には絶対に与えないでください。
- 本製品は必ず平らなところでご使用ください。不安定な場所でのご使用は絶対におやめください。
- 高温、多湿な環境でのご使用及び保管は避けてください。
- 商品の仕様、外観などは予告なく変更する場合があります。
- 分解、改造はしないでください。
- 商品に関するお問合わせはカスタマーサポートまでお願い致します。
- 本製品使用時、万一PS4/PS3本体やPS4コントローラ(DUALSHOCK®4)などキズ、破損の発生、またはデータの破損や消失が発生した場合、弊社では一切責任を負いかねますので、ご了承ください。