

# GAMING EARPHONE HEADSET

ゲーミングイヤホンヘッドセット

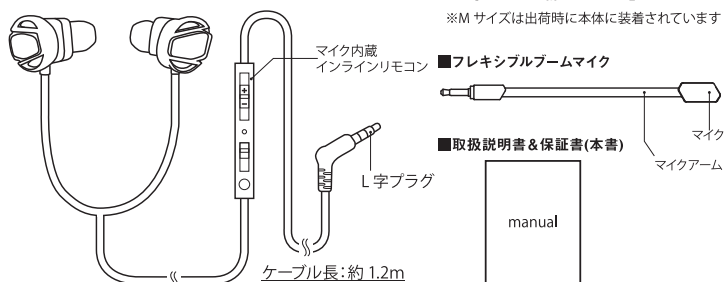
## (取扱説明書)

はじめに この度は「ゲーミングイヤホンヘッドセット」をお買い上げいただきまして誠にありがとうございます。本製品をご使用前に本取扱説明書をよくお読みの上、正しくご使用ください。

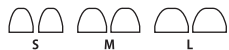
※本書は、いつでもお読みいただける場所に保管してください。

### 1 付属品内容/各部名称

■ゲーミングイヤホンヘッドセット本体

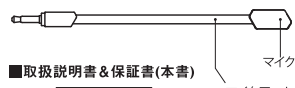


■イヤースタック S/M/L 各2個



※Mサイズは出荷時に本体に装着されています

■フレキシブルブームマイク




■取扱説明書 & 保証書(本書)



### 2 PS4での使用方法

#### PS4コントローラとの接続



あらかじめボリュームコントロールを最小の状態から始めてください。

- 1、PS4の電源を入れてください。
- 2、PS4のホーム画面 > 機能画面(上ボタン) > 「設定」 > 「周辺機器」 > 「オーディオ機器」に進んでください。
- 3、「出力機器を自動で切り替える」にチェックを入れてください。
- 4、PS4コントローラのヘッドホン端子に本製品の接続端子を差し込んでください。

#### ヘッドセットのサウンドレベル(音量)を調節する。

- ①PS4のホーム画面 > 機能画面(上ボタン) > 「設定」 > 「周辺機器」 > 「オーディオ機器」 > 「音量コントロール(ヘッドホン)」を選択してください。
- ②PS4の音量と本製品のボリュームコントロールのダイヤルを調節し、耳に負担が無いよう調整してください。

#### マイクレベルを調整する。

- ①PS4のホーム画面 > 機能画面(上ボタン) > 「設定」 > 「周辺機器」 > 「オーディオ機器」 > 「マイクレベルを調整する」に進んでください。
- ②画面の説明に従って調整し、声を出しながら本製品のマイクをはっきりと聞こえる位置に調整してください。

ゲーム音声とチャット音声を同時に聞きたい場合は、

- ①PS4のホーム画面 > 機能画面(上ボタン) > 「設定」 > 「周辺機器」 > 「オーディオ機器」 > 「ヘッドホンへの出力」を選択してください。
- ②「全ての音声」にチェックを入れる。

※本製品をコントローラに接続しないと「ヘッドホンへの出力」を選ぶことができません。

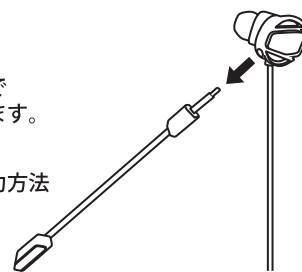
●PS4でヘッドセットが使用できない場合、以下をお試しください。

- ※「出力機器を自動で切り替える」にチェックが入っているか確認してください。
- ※「クイックメニュー(PSボタン長押し)」 > 「サウンドと周辺機器」 > 「ゲームのチャット音声を無効にする」がオンになっている場合、オフにしてください。

### 3 マイクの切り替えについて

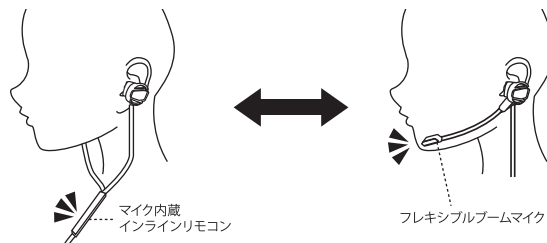
フレキシブルブームマイクを挿すことで音声入力方法を切り替えることができます。

フレキシブルブームマイクを抜くと自動的にリモコン内蔵マイクに音声入力方法が切り替わります。



ハンズフリースタイル

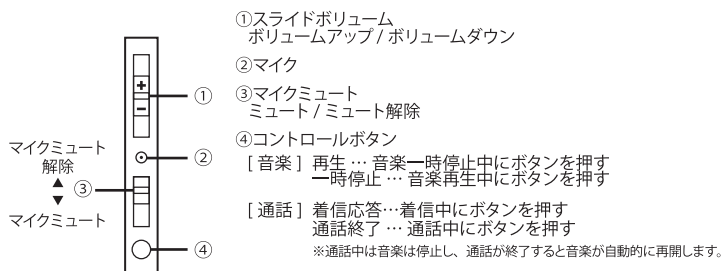
ヘッドセットスタイル



### 4 リモコンの操作について

Φ3.5mm4極ミニジャックを持つスマートフォンに接続することで、通話と音楽を気軽に楽しめます。

手元で操作できるリモコンが付いており、電話応答/終了、音楽再生/停止、音楽を聴いている際の着信もスムーズに対応できます。



※ご使用の接続機器によっては上記のボタン操作を行っても、動作しない場合があります。 ※LINEなどのインターネット電話やアプリケーションでは、各種操作が動作しない場合があります。

#### 製品仕様

型式:密閉ダイナミック型	再生周波数帯域:20Hz~20,000Hz
ドライバーユニット:6mmデュアルドライバー	最大入力:5mw
インピーダンス:10±20%Ω	ブームマイク/インラインマイク感度:42±3db
感度:104±3db	ケーブル長:1.2m Φ3.5mm 金メッキミニプラグ

#### ⚠️ご注意

●長時間、大音量での使用を避けて、適度な音量でお楽しみください。 ●ご使用の際は、周囲の人に迷惑にならないようご注意ください。 ●ケーブルを強く引っ張ったり無理に曲げたりしないでください。 ●濡れた手では使用しないでください。 ●分解、改造はしないでください。 ●お手入れの際は、乾いたやわらかい布などで拭いてください。 ●今後のPS4/PS5/Switch本体のシステムソフトウェアのバージョンアップによって、本製品が使用できなくなる可能性がありますので、予めご了承ください。 ●商品の仕様、外観などは予告なく変更する場合があります。 ●製品に関するお問い合わせは、カスタマーサポートまでお願い致します。 ●本製品使用時、カーゲーム機などの本体や接続機器にキズ、破損などが発生しても、弊社では一切責任を負いかねますので、ご了承下さい