

SIMPLE TURBO CONTROLLER

(取扱説明書)



はじめに この度「PS4/PS3/PC用シンプルターボコントローラ零-ZERO-」をお買い上げいただきまして誠にありがとうございます。本製品をご使用の際に本書をよくお読みの上、正しくご使用ください。

※本書は、いつでもお読みいただける場所に保管してください。

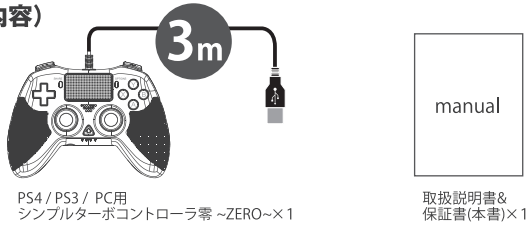
ご注意

本製品は以下の機能が搭載されておりませんのでご注意ください。

- タッチパッド(ボタン機能のみ可)
- HD振動
- スピーカー機能
- ワイヤレス機能
- ライトバー
- ステレオヘッドホン/マイク端子
- モーションセンサー

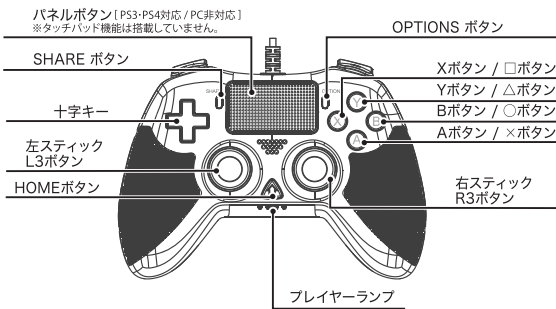
※本製品はワイヤレスコントローラーではありません。
※記載されたすべての機器およびゲームへの対応を保証するものではありません。あらかじめご了承ください。
※電源ON時の使用中に接続機器から接続端子を抜かないでください。

(付属品内容)

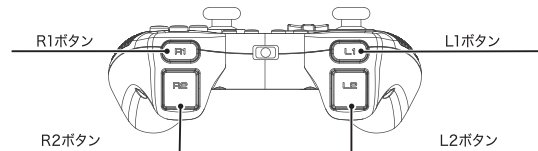


1 各部名称

<正面>



<上面>



※パネルボタンはタッチパッドとしての機能は搭載しておりません。

2 接続方法

PS4本体

1. PS4本体の電源を入れてください。
2. 本製品のUSBケーブルの接続端子をPS4本体のUSBポートに接続します。
3. USB接続後、本製品のランプが白色に点灯します。
4. 本製品のHOMEボタンを押して、ランプが青色に変わると接続完了です。

※本品の仕様上、HOMEボタンを押してもPS4の電源は入りません。

※PS4本体をご購入後初期起動、または本体の設定を初期化した直後の初期設定では、本製品をご使用できません。必ずメーカー純正品のコントローラーが必要となります。

PS3本体

1. PS3本体の電源を入れてください。
2. 本製品をPS3本体のUSBポートに接続します。
3. USB接続後、本製品のランプが赤色に点灯すると接続完了です。

PC本体

1. PC本体の電源を入れてください。
2. 本製品をPC本体のUSBポートに接続します。
3. USB接続後、本製品ランプが赤色に点灯します。
4. 本製品をXInputで使うには、HOMEボタンを5秒間長押しし、ランプが緑色に変わると接続完了です。

対応 OS: Windows11 / 10
※すべてのPCおよびPCゲームへの対応を保証するものではありません。ご了承ください。

再び、HOMEボタンを5秒間長押しすることでDirectInputとXInputを切り替えることができます。

DirectInput : XInputが前提のゲームだと正常に動作しない一方、ボタンへの機能割り当て設定が可能。

XInput : PCに接続するだけで利用できる。ボタンへの機能割り当て設定は不可。

3 TURBO(連射)機能

対応ボタン A・X・Y・B・R1・R2・L1・L2



※L3ボタン、R3ボタンは各スティックを上から押し込んだときに機能します。

連射速度順

中速 → 高速 → 低速
約16回/秒 約32回/秒 約8回/秒

※連射速度が変わると連射速度に応じてプレイヤーランプが点滅します。

※複数ボタン設定することが可能ですが、連射速度は個別のボタンに設定することはできません。

TURBO(連射)設定方法

1. TURBO(連射)させたいボタンを押しながら、同時に**L3ボタン+パネルボタン**を3秒間押し込みます。
2. ランプが点滅するとTURBO(連射)設定完了です。

TURBO(連射)速度設定方法

1. TURBO(連射)させているボタンを押しながら、**R3ボタン+パネルボタン**を長押しすると、連射速度を変速(3段階)することができます。

※TURBO(連射)起動後は中速です。

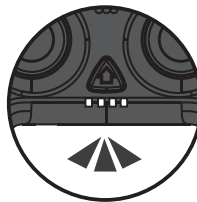
TURBO(連射)解除方法

1. 解除したいボタンを押しながら、**L3ボタン+パネルボタン**を3秒間長押しします。
2. プレイヤーランプが点滅しなくなったら解除完了です。

※TURBO(連射)ボタンはすべてのゲームへの対応を保証するものではありません。あらかじめご了承ください。

4 プレイヤーランプについて

プレイヤーランプによってプレイヤーの番号を識別することができます。4つあるランプはそれぞれ同時に同じ色で光ります。



プレイヤー	点灯色
1P	青
2P	赤
3P	緑
4P	ピンク

⚠️ ご注意

- 本製品はPS4 / PS3 / PC 本体専用となります。それ以外のものに使用しないでください。
- 濡れた手では使用しないでください。
- お手持ちの各種本体のシステムソフトウェアのバージョンによって、本製品が正しく動作しない、使用できない可能性がありますので、あらかじめご了承ください。
- PS4本体をご購入後初期起動、または本体の設定を初期化した直後の初期設定では、本製品をご使用できません。必ずメーカー純正品のコントローラーが必要となります。
- 分解、改造はしないでください。
- 高温、多湿での環境のご使用及び保管は避けてください。
- ケーブルの上に重い物を乗せたり、強く曲げたり引っ張ったりしないでください。
- 本製品を使用中に疲労感や不快感を感じた場合は、すぐに本製品の使用を中止してください。しばらくしても症状が回復しないときは、医師の診断を受けてください。
- 商品の仕様、外観などは予告なく変更する場合があります。
- 商品に関するお問い合わせはカスタマーサポートまでお願い致します。
- 本製品使用時、万一PS4 / PS3 / PC 本体または各種コントローラーなどにキズ、破損の発生、またはデータの破損や消失が発生した場合、弊社では一切責任を負いかねますので、ご了承ください。

本製品は、アンサー株式会社のオリジナル製品であり、株式会社ソニー・インタラクティブエンタテインメント・Microsoft Corporationのライセンス製品ではありません。「PS4」「PS3」「△×□」は株式会社ソニー・インタラクティブエンタテインメントの登録商標です。Windowsは米国Microsoft Corporationの米国およびその他の国における登録商標です。その他の会社名、商品名は各社の商標、又は登録商標です。