

Switch用 ジャストワイヤレスコントローラ (取扱説明書)

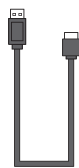
はじめに この度は「Switch 用ジャストワイヤレスコントローラ」をお買い上げいただきまして誠にありがとうございます。本製品をご使用前に本取扱説明書をよくお読みの上、正しくご使用ください。

※本書は、いつでもお読みいただける場所に保管してください。

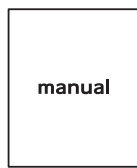
(付属品内容)



ジャストワイヤレス
コントローラ×1

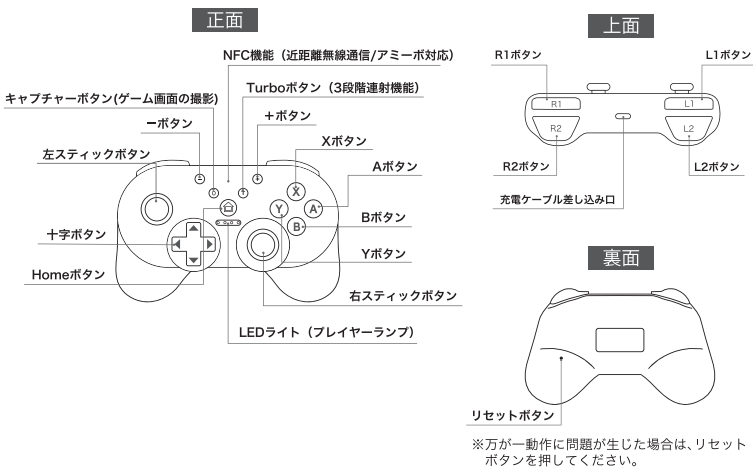


コントローラ
充電用ケーブル×1

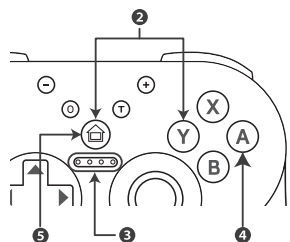


取扱説明書&保証書×1
(本書)

1 各部名称




2 接続方法



- Switch本体HOMEメニューから「コントローラー」→「持ちかた/順番を変える」を選択してください。
- コントローラのYボタンとHOMEボタンを同時に長押ししてください。
- プレイヤーランプが順番に点滅したら手を離してください。数秒でコントローラが登録されます。
- Switchの画面にコントローラが表示されたらAボタンを押して完了です。
- 以降、接続する際はHOMEボタン長押しで接続できます。

※接続解除(コントローラの電源OFF)方法
HOMEボタンを5秒以上長押しすると接続が解除(電源OFF)されます。
また、コントローラを約5分間使用しない場合も接続が自動解除(電源OFF)になります。


3 連射機能/オート連射機能設定方法



- 連射機能**
※対応ボタン(A/B/X/Y/L1/L2/R1/R2)
連射させたいボタンを押した状態で、Tボタンを1回押すと連射機能が起動します。
※連射機能解除方法
連射させているボタンを押した状態で、Tボタンを2回押すと連射が解除されます。
- オート連射機能(ボタンホールド)**
※対応ボタン(A/B/X/Y/L1/L2/R1/R2)
オート連射させたいボタンを押した状態で、Tボタンを2回押すとオート連射機能が起動します。
※オート連射機能解除方法
オート連射させているボタンを押した状態で、Tボタンを1回押すと連射が解除されます。
- 連射機能を一括解除(連射、オート連射共に)**
○ボタンを押した状態で、十字キーの下を押すと全ての連射及びオート連射機能が解除されます。

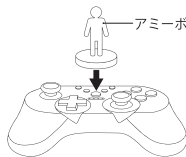
※連射機能及びオート連射機能(ボタンホールド)は最大8個(対応ボタン全て)同時に起動可能です。

4 連射速度設定方法



- Tボタンを10秒以上長押しした状態で、右スティックを上下に動かすことで連射速度を調整できます。
- 右スティックを上に入力すると連射速度が上がり、右スティックを下に入力すると連射速度が下がります。
※速度は3種類あり、1秒間に20回、12回、5回が選択できます。(デフォルトは12回です。)
※連射速度を変える度、1,2の操作が必要になります。連続での連射速度変更は出来ません。

5 NFC(近距離無線通信/アミーボ対応)使用方法

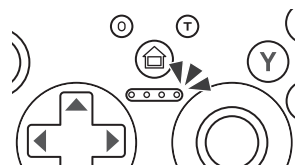


- 各種ゲームのアミーボ使用画面に移動します。
- コントローラ中央のNFCエリアにタッチしてください。

※有線通信中はNFCが使えません。

6 プレイヤーランプについて

プレイヤーランプは、Switch本体に接続しているときのコントローラ番号を表示します。



1	● ○ ○ ○ ○	5	● ● ● ● ●
2	● ● ● ● ●	6	○ ● ● ● ●
3	● ● ● ● ●	7	○ ● ● ● ●
4	● ● ● ● ●	8	○ ● ● ● ●

● : 点灯
○ : 消灯

7 充電方法



付属の充電ケーブルをコントローラに差し込み、USBポートに差し込んでください。充電中はコントローラのプレイヤーランプ部分が点滅します。

- ※コントローラの充電残量が少なくなると、プレイヤーランプが点滅します。点滅したら、上記の方法にて充電をしてください。
- ※約2時間で充電が完了します。充電が完了するとプレイヤーランプは消えます。

8 リセット方法

⚠️ ご注意

- 本製品は、Switch用、PC用コントローラとなりそれ以外の製品には対応しません。
- 濡れた手では使用しないでください。
- お手持ちのSwitch本体のシステムソフトウェアによって、本製品が正しく作動しない場合がございます。
- 分解・改造はしないでください。
- 付属のケーブルを強く引っ張ったり無理に曲げたりしないでください。
- 本製品には振動機能はありませんのでご了承ください。
- コントローラの受信距離は約10mまでとなります。通信状況によっては受信距離が短くなる場合がございます。
- 高温、多湿な環境でのご使用及び保管は避けてください。
- 本製品を使用中に疲労感や不快感を感じた場合はすぐに本製品のご使用を中止してください。しばらくしても症状が改善されない場合は直ちに医師の診断を受けてください。
- 商品の仕様、外観などは予告なく変更する場合があります。
- 製品に関するお問い合わせはカスタマーサポートまでお願いします。
- 本製品使用時、万一使用機器にキズ、破損などが発生しても、弊社では一切責任を負いかねますのでご了承ください。

本製品は、アンサー株式会社のオリジナル製品であり、任天堂株式会社のライセンス製品ではありません。「Switch」「アミーボ」は任天堂株式会社の登録商標です。その他の会社名、商品名は各社の商標、または登録商標です。